



SZELLŐZÉSTECHNIKA
TERMÉKKATALÓGUS

2014



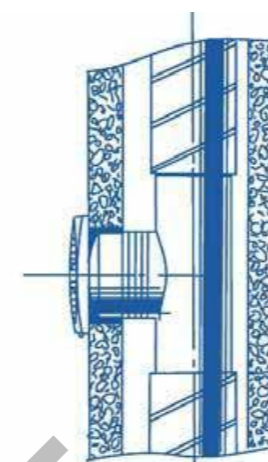


CSAK 5,6 W
26 dBA

Bravo Still 100, 125, 150

Halk működés, alacsony energiafogyasztás, funkcionalitás

Új fejlesztésű csendes ventilátor, amely a költségmegtakarítás szempontjából rendkívül fontos alacsonyabb áramfogyasztás mellett biztosítja a folyamatos légcserét. Fogyasztása még egy energiatakarékos izzónál (9-15 W) is kevesebb, mindössze 5,5 W. A **Bravo Still** ventilátorok zajszintje 30%-kal alacsonyabb a normál ventilátorokénál. Ez a megváltoztatott lapát kialakításának és a teljesen új motor technológiának köszönhető.



♦ Választható funkciók

Időkapcsolóval szerelve Bravo Still 100 T, 125 T, 150 T
2-30 perc közötti időintervallumban állítható

Páraérzékelővel szerelve Bravo Still 100 H, 125 H, 150 H
60-90%-os pára koncentráció között állítható

♦ Jellemzők

- Alacsony energiafogyasztás
- Halk működés
- Falra és mennyezetre szerelhető
- Csendes járókerék
- Könnyű kezelhetőség
- Hosszú élettartam
- Gördülőcsapágyas motor
- 5 év garancia

♦ Választható funkciók

Időkapcsolóval szerelve

2-30 perc közötti időintervallumban állítható

Páraérzékelővel szerelve

60-90%-os pára koncentráció között állítható

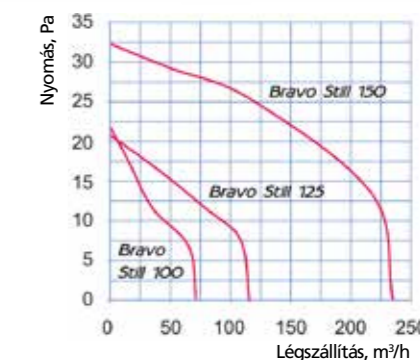
A páraérzékelővel szerelt típusokba az időkapcsoló is integrálva van

♦ Ventilátor főbb műszaki jellemzője:

Méret	Levegőszállítás	Elektromos teljesítmény
D100	90-120 m ³ /h (+/-5%)	14/20 W
D125	165-210 m ³ /h (+/-5%)	16/22 W
D150	270-310 m ³ /h (+/-5%)	24/30 W

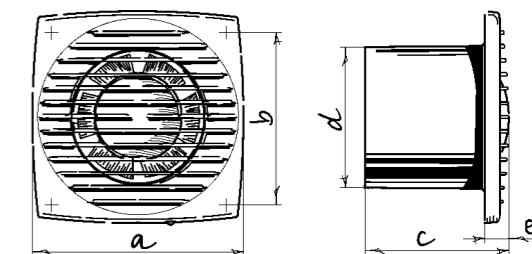
♦ Műszaki jellemzők

Paraméter	Bravo Still 100	Bravo Still 125	Bravo Still 150
Tápfeszültség, V	220-240	220-240	220-240
Teljesítmény, W	5,5	9,3	20
Légszállítás, m ³ /h	70	115	235
Zajszint, dBA 3m	26	31	35



♦ Beépítési méretek

Típus	a	b	c	d	e
Bravo Still 100	150	122	102	100	17
Bravo Still 125	176	144	104	125	17
Bravo Still 150	205	174	124	150	19

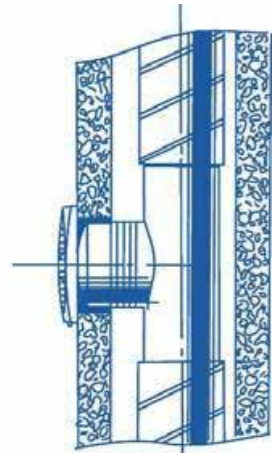




Axiális
falventilátor

Bravo 100, 125, 150

Az éjszakai órák során az alvó személyek jelentős mennyiségű párát lélegeznek ki. Ha ekkor a penészkultúra a külső fal mellett áll, és emiatt a fal hőmérséklete még tovább csökken, vagy a hideg évszak miatt teljesen megakadályozzák a szellőztetést, akkor előre beprogramozták a penészkultúrák megjelenését. A **hálószobákat** megfelelő mértékben kell szellőztetni, erre kínál megoldást a **Blauberg Bravo** ventilátor páraérzékelő és időzítő funkcióval.



♦ Választható funkciók

Időkapcsolóval szerelve Bravo 100 T, 125 T, 150 T
2-30 perc közötti időintervallumban állítható

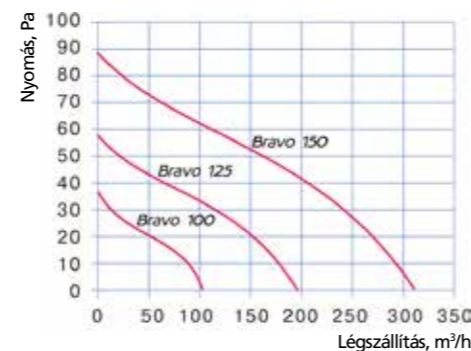
Páraérzékelővel szerelve Bravo 100 H, 125 H, 150 H
60-90%-os pára koncentráció között állítható

♦ Jellemzők

- Falra és mennyezetre szerelhető
- Csendes járókerék
- Könnyű kezelhetőség
- Hosszú élettartam
- Gördülőcsapágyas motor
- 5 év garancia

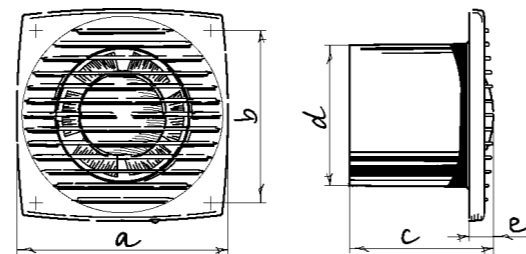
♦ Műszaki jellemzők

Paraméterek	Bravo 100	Bravo 125	Bravo 150
Tápfeszültség, V	220-240	220-240	220-240
Teljesítmény, W	14	16	24
Légszállítás, m ³ /h	101	192	305
Zajszint, dBA 3m	35	37	39
Fordulatszám, min ⁻¹	2300	2400	2400



♦ Beépítési méretek

Típus	a	b	c	d	e
Bravo 100	150	122	102	100	17
Bravo 125	176	144	104	125	17
Bravo 150	205	174	124	150	19

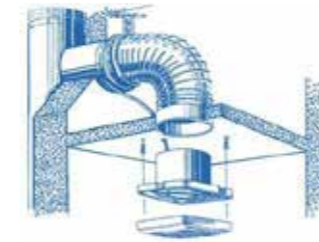
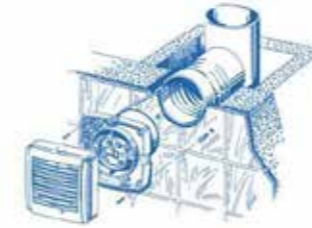


CSAK 5,5 W
25 dBA

Aero Still 100, 125, 150

Halk működés, alacsony energiafogyasztás, funkcionalitás

Új fejlesztésű csendes ventilátor, amely a költségmegtakarítás szempontjából rendkívül fontos alacsonyabb áramfogyasztás mellett biztosítja a folyamatos légcserét. Fogyasztása még egy energiatakarékos izzónál (9-15 W) is kevesebb, mindössze 5,5 W. Az **Aero Still** ventilátorok zajszintje 30%-kal alacsonyabb a normál ventilátorokénál megváltoztatott lapát kialakításának és a teljesen új motor technológiának köszönhető.



♦ Választható funkciók

Időkapcsolóval szerelve Aero Still 100 T, 125 T, 150 T
2-30 perc közötti időintervallumban állítható

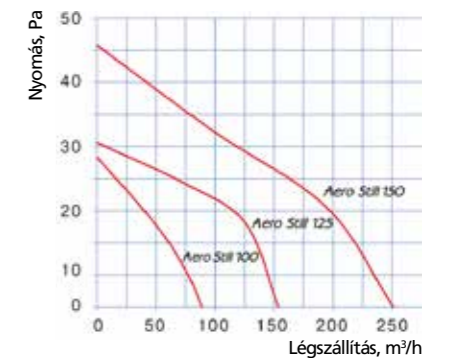
Páraérzékelővel szerelve Aero Still 100 H, 125 H, 150 H
60-90%-os pára koncentráció között állítható

♦ Jellemzők

- Alacsony energiafogyasztás
- Halk működés
- Falra és mennyezetre szerelhető
- Csendes járókerék
- Könnyű kezelhetőség
- Hosszú élettartam
- Gördülőcsapágyas motor
- 5 év garancia

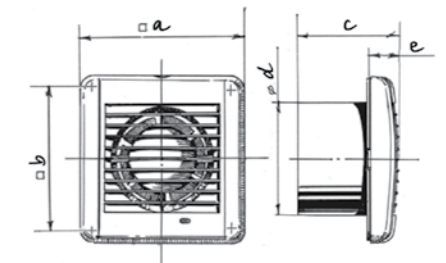
♦ Műszaki jellemzők

Paraméterek	Aero Still 100	Aero Still 125	Aero Still 150
Tápfeszültség, V	220-240	220-240	220-240
Teljesítmény, W	5,5	9,4	19
Légszállítás, m ³ /h	84	158	254
Zajszint, dBA 3m	25	31	33



♦ Beépítési méretek

Típus	a	b	c	d	e
Aero Still 100	144	122	92,5	100	29,5
Aero Still 125	168	144	97	125	30
Aero Still 150	198	170	119	150	30





Axiális faliventilátor

Aero 100, 125, 150

A szellőztetés a ház lakóinak egészségvédelme szempontjából nélkülözhetetlen, biztosítja a friss levegő beáramlását, továbbá a szellőztetés által vezetődik el az a nedvesség, amelynek természetes forrásai elsősorban a házban tartózkodó személyek (lélegzés, izzadás), továbbá a házban végzett különféle tevékenységek (főzés, mosás, ruhaszárítás, mosakodás), ezentúl a levegőbe kerülő különféle káros anyagok és kellemetlen szagú gázok. Erre kínál megoldást a **Blauberg Aero** ventilátor páraérzékelő és időzítő funkcióval.



Választható funkciók

Időkapcsolóval szerelve Aero 100 T, 125 T, 150 T
2-30 perc közötti időintervallumban állítható

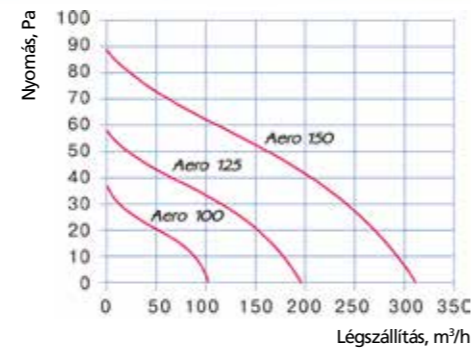
Páraérzékelővel szerelve Aero 100 H, 125 H, 150 H
60-90%-os pára koncentráció között állítható

Jellemzők

- Falra és mennyezetre szerelhető
- Csendes járókerék
- Könnyű kezelhetőség
- Hosszú élettartam
- Gördülőcsapágyas motor
- 5 év garancia

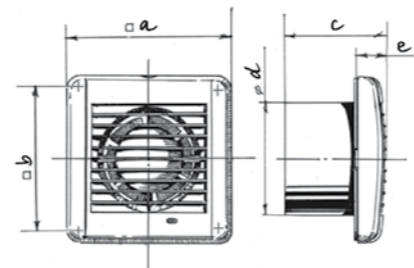
Műszaki jellemzők

Paraméterek	Aero 100	Aero 125	Aero 150
Tápfeszültség, V	220-240	220-240	220-240
Teljesítmény, W	14	16	24
Légszállítás, m ³ /h	102	193	309
Zajszint, dBA 3m	38	39	40
Nyomás, Pa	37	58	89
Fordulatszám, min ⁻¹	2300	2400	2400



Beépítési méretek

Típus	a	b	c	d	e
Aero 100	144	122	92,5	100	29,5
Aero 125	168	144	97	125	30
Aero 150	198	170	119	150	30



Csőszakaszba építhető ventilátor

Tubo 100, 125, 150

A **Blauberg Tubo** ventilátor elszívó és befúvó ventilátorként egyaránt alkalmazható, ott ahol nincs elegendő hely egy axiális faliventilátor számára. A csőszakaszba beépíthető Tubo ventilátor alkalmazásával egyéb kiegészítő elem használatára nincs szükség.



Választható funkciók

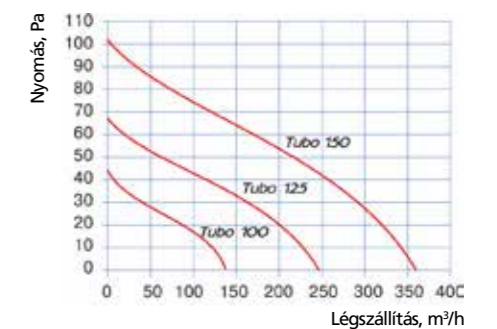
Időkapcsolóval szerelve Tubo 100 T, 125 T, 150 T
2-30 perc közötti időintervallumban állítható

Jellemzők

- Csőszakaszba szerelhető
- Csendes járókerék
- Könnyű kezelhetőség
- Hosszú élettartam
- Gördülőcsapágyas motor
- 5 év garancia

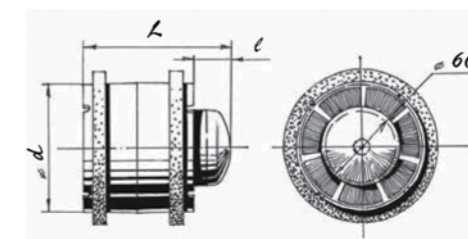
Műszaki jellemzők

Paraméterek	Tubo 100	Tubo 125	Tubo 150
Tápfeszültség, V	220-240	220-240	220-240
Teljesítmény, W	16	22	30
Légszállítás, m ³ /h	137	245	361
Zajszint, dBA 3m	38	39	40
Fordulatszám, min ⁻¹	2300	2400	2400



Beépítési méretek

Típus	d	l	i
Tubo 100	98	115	30
Tubo 125	123	115	30
Tubo 150	148	135	30

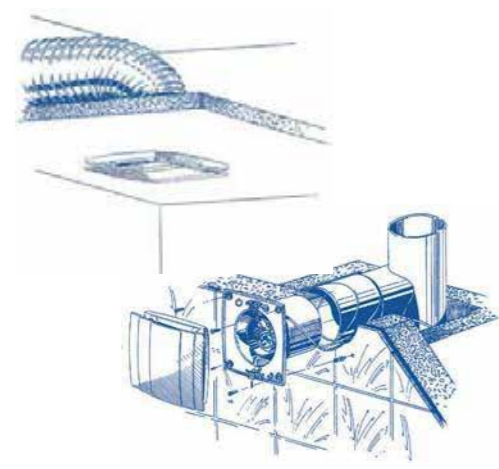




Zárt előlapú
axiál ventilátor

Quatro 100, 125, 150

Egyre gyakoribb például a penészesedés, legyen szó új építésű, vagy felújított lakásról. Légzőszervi megbetegedéseket okozhatnak a levegőben szálló penészsporok, ami egész életre kiható egészségkárosodással járhat. Ha csak be, az ablaknyitogatás nem jó megoldás, ha egyszerre akarjuk élvezni a friss levegőt, és a kellemes meleget, valamint mellette még spórolni is szeretnénk. Erre kínál megoldást a **Blaubeberg Quatro** ventilátor páraérzékelő és időzítő funkcióival.



♦ Választható funkciók

Időkapcsolóval szerelve Quatro 100 T, 125 T, 150 T
2-30 perc közötti időintervallumban állítható

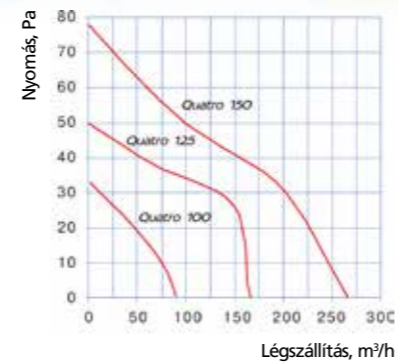
Páraérzékelővel szerelve Quatro 100 H, 125 H, 150 H
60-90%-os páraconcentráció között állítható

♦ Jellemzők

- Falra és mennyezetre szerelhető
- Csendes járókerék
- Könnyű kezelhetőség
- Hosszú élettartam
- Gördülőcsapágyas motor
- 5 év garancia

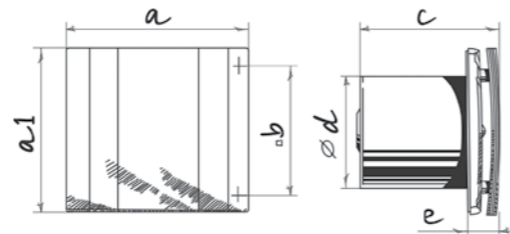
♦ Műszaki jellemzők

Paraméterek	Quatro 100	Quatro 125	Quatro 150
Tápfeszültség, V	220-240	220-240	220-240
Teljesítmény, W	14	16	24
Légszállítás, m ³ /h	88	167	265
Zajszt, dBA 3m	33	34	37
Fordulatszám, min -1	2300	2400	2400



♦ Beépítési méretek

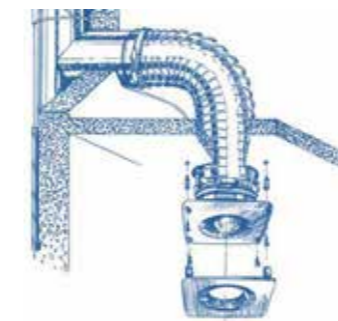
Típus	a	a1	b	c	d	e
Quatro 100	171	151	108	128	100	32
Quatro 125	201	178	113	136	125	35
Quatro 150	236	207	165	157	150	38



Exkluzív
zárt előlapú
axiál ventilátor

Jet, Jet Hi-tech 100

A **Jet, Jet-Hi-tech** ventilátor egyedülálló formatervezés eredménye, fehér és alumínium (szürke) előlappal választható. A dekoratív megjelenésnek köszönhetően, könnyű tisztántarthatóság jellemzi.



♦ Választható funkciók

Időkapcsolóval szerelve

Jet 100 T, 125 T, 150 T, Jet Hi-tech 100 T, 125 T, 150 T
2-30 perc közötti időintervallumban állítható

Időkapcsolóval és páraérzékelővel szerelve

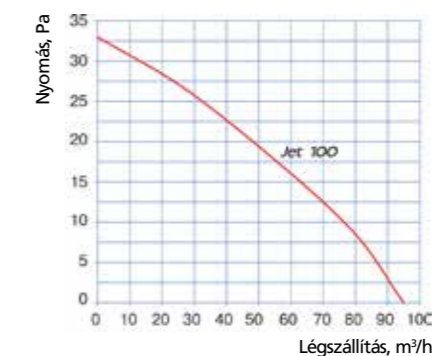
Jet 100 TH, 125 TH, 150 TH, Jet Hi-tech 100 TH, 125 TH, 150 TH
60-90%-os páraconcentráció között állítható

♦ Jellemzők

- Falra és mennyezetre szerelhető
- Csendes járókerék
- Könnyű kezelhetőség
- Hosszú élettartam
- Gördülőcsapágyas motor
- 5 év garancia
- Modern megjelenés, alumínium színben
- Színjelzéses működés

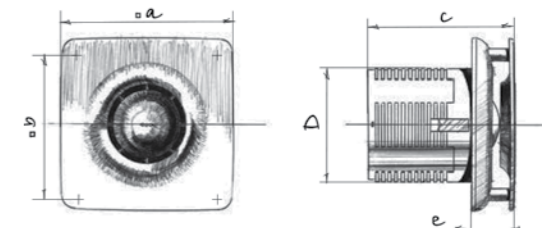
♦ Műszaki jellemzők

Paraméterek	Jet 100
Tápfeszültség, V	220-240
Teljesítmény, W	14
Légszállítás, m ³ /h	95
Zajszt, dBA 3m	34
Fordulatszám, min -1	2300



♦ Beépítési méretek

Típus	a	b	c	d	e
Jet 100	150	122	125	98	36

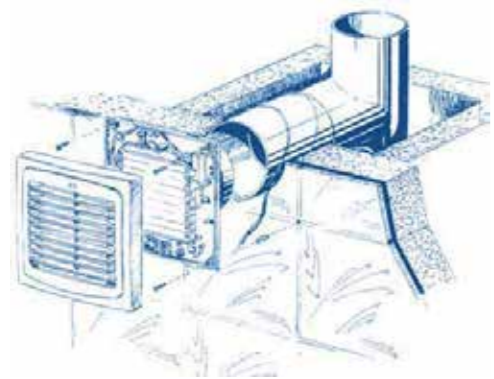




Automata zsaluval szerelt ventilátor

Auto 100, 125, 150

A tartósan magas légnedvesség miatt a **fürdőszobában** kondenzáció léphet fel, ami növeli a külső falazat hővezető képességét. A nedves fal lényegesen jobban vezeti el a hőt kifelé, mint a száraz. A kiegészítő szigetelőanyagok alkalmazásával vagy ablakcerével végrehajtott korszerűsítés éppen emiatt nem hozta meg a várt energia megtakarítást. Erre kínál megoldást a **Blaubeberg Auto** ventilátor páraérzékelő és időzítő funkcióval.



◆ Választható funkciók

Időkapcsolóval szerelve Auto 100 T, 125 T, 150 T
2-30 perc közötti időintervallumban állítható

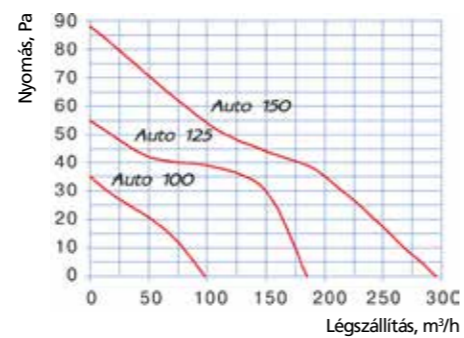
Páraérzékelővel szerelve Auto 100 H, 125 H, 150 H
60-90%-os pára koncentráció között állítható

◆ Jellemzők

- Falra és mennyezetre szerelhető
- Csendes járókerék
- Könnyű kezelhetőség
- Hosszú élettartam
- Gördülőcsapágyas motor
- 5 év garancia
- Automata zsaluval szerelt

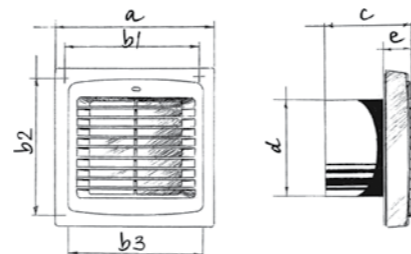
◆ Műszaki jellemzők

Paraméterek	Auto 100	Auto 125	Auto 150
Tápfeszültség, V	220-240	220-240	220-240
Teljesítmény, W	18	22	26
Légszállítás, m ³ /h	98	185	295
Zajszint, dBA 3m	34	35	39
Fordulatszám, min ⁻¹	2300	2400	2400



◆ Beépítési méretek


Típus	a	b1	b2	b3	c	d	e
Auto 100	166	150	150	150	90	100	30
Auto 125	186	128	173	174	98	125	33
Auto 150	210	150	195	196	115	150	34



Rozsdamentes acél előlapú axiál ventilátor LED világítással

Lux 100, 125

A **Blaubeberg Lux** egy új típusú esztétikus megjelenésű ventilátor család, amely a rozsdamentes acél választható előlappal és LED világítással, egyedi hangulatot varázsol az Ön otthonába.



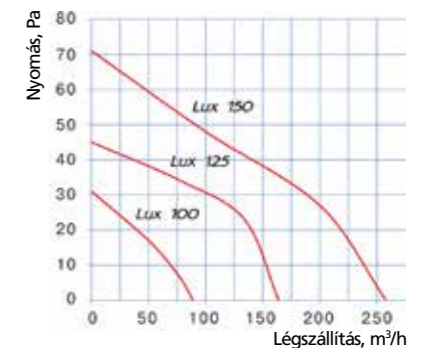
◆ Jellemzők

- Falra és mennyezetre szerelhető
- Csendes járókerék
- Könnyű kezelhetőség
- Hosszú élettartam
- Gördülőcsapágyas motor
- 5 év garancia
- Választható rozsdamentes acél előlappal
- LED világítással (2W)



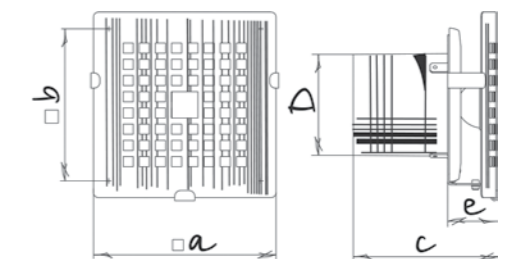
◆ Műszaki jellemzők

Paraméterek	Lux 100	Lux 125
Tápfeszültség, V	220-240	220-240
Teljesítmény, W	14	16
Áramellátás, A	0,06	0,1
Légszállítás, m ³ /h	89	164
Zajszint, dBA 3m	33	34
Fordulatszám, min ⁻¹	2300	2400



◆ Beépítési méretek

Típus	a	b	c	D	e
Lux 100	180	120	143	100	49
Lux 125	204	140	152	125	55






Rozsdamentes
acél előlapú
axiál ventilátor

Art 100, 125

A **Blauberg Art** egy új típusú esztétikus megjelenésű ventilátor család, amely a rozsdamentes acél választható előlappal, egyedi hangulatot varázsol az Ön otthonába.

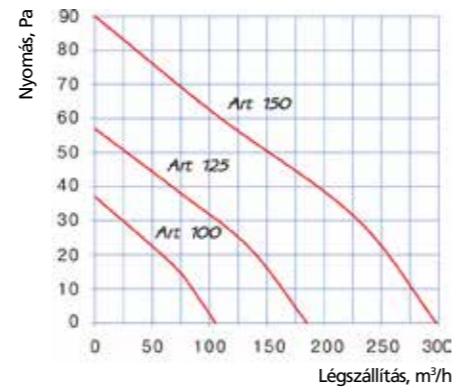
Jellemzők

- Falra és mennyezetre szerelhető
- Csendes járókerék
- Könnyű kezelhetőség
- Hosszú élettartam
- Gördülőcsapágyas motor
- 5 év garancia
- Rozsdamentes acél előlappal



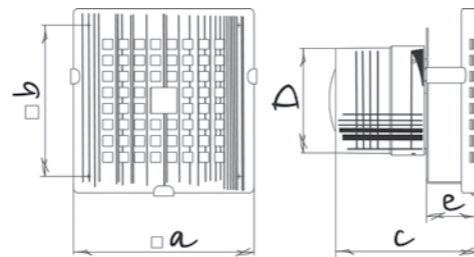
Műszaki jellemzők

Paraméterek	Art 100	Art 125
Tápfeszültség, V	220-240	220-240
Teljesítmény, W	14	16
Áramellátás, A	0,085	0,1
Légszállítás, m ³ /h	105	185
Zajszint, dBA 3m	37	38
Fordulatszám, min -1	2300	2400



Beépítési méretek

Típus	a	b	c	D	e
Art 100	180	120	142	100	49
Art 125	204	140	147	125	55



7,5 W
CSAK 25 dB(A)

Sileo 100

Energiatakarékos, alacsony zajszintű, EC motorral szerelt ventilátor

Választható funkciók

Időkapcsolóval szerelve Sileo 100 T

2-30 perc közötti időintervallumban állítható

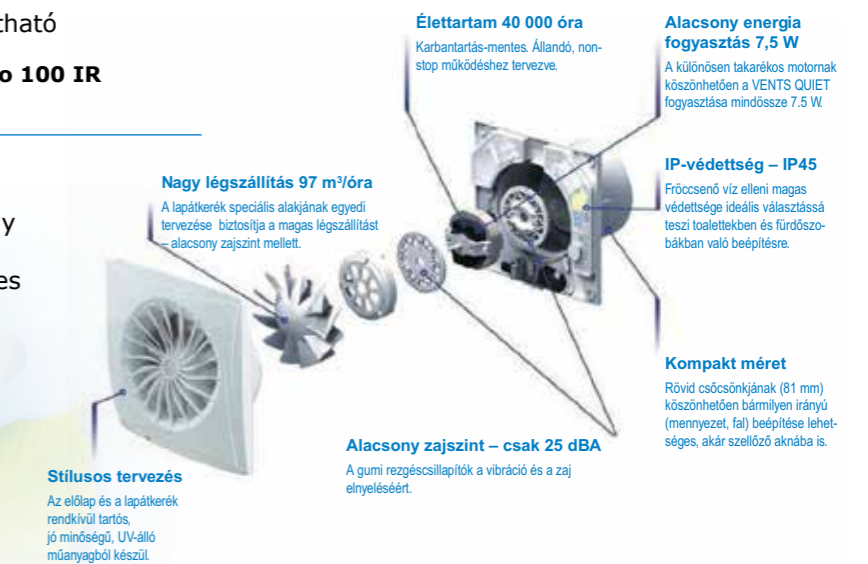
Páraérzékelővel szerelve Sileo 100 H

60-90%-os pára koncentráció között állítható

Mozgásérzékelővel szerelve Sileo 100 IR

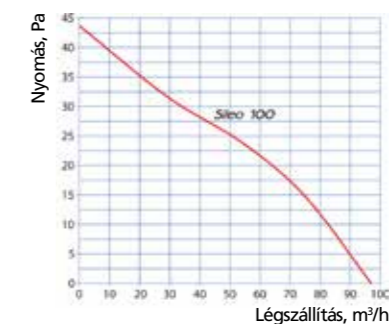
Jellemzők

- Alacsony energiafogyasztás (7,5 W)
- Csendes működés és nagy teljesítmény
- Stílusos tervezés
- Hosszú élettartam, karbantartás-mentes
- Nagy légszállítás (97 m³/óra)
- Alacsony zajszint
- IP védettség
- EC motorral szerelt
- Kompakt méret
- Viszacsapó szeleppel szerelve



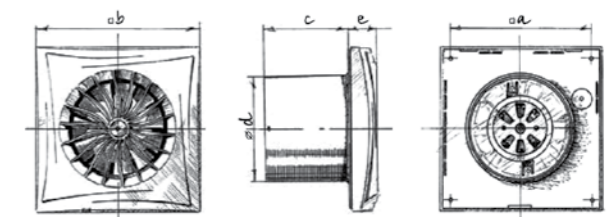
Műszaki jellemzők

Paraméterek	Sileo 100
Tápfeszültség, V	230
Teljesítmény, W	7,5
Áramellátás, A	0,049
Légszállítás, m ³ /h	97
Zajszint, dBA 3m	25



Beépítési méretek

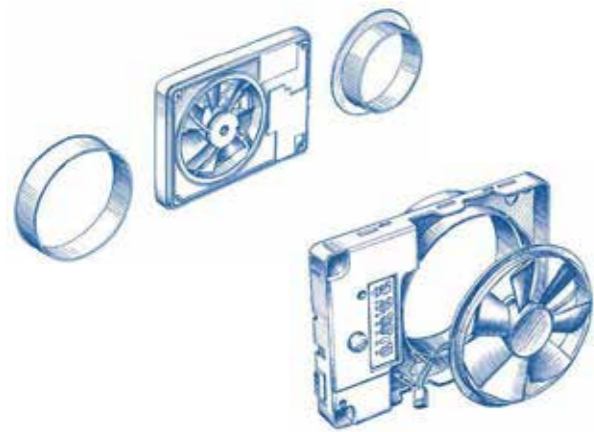
Típus	a	b	c	D	e
Sileo 100	136	158	81	100	26





3,8 W
CSAK 21 dB(A)

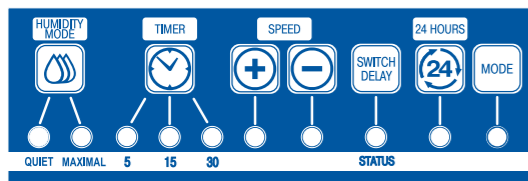
Smart 100/125



Jellemzők

- Intelligens elektronika és inverter funkciók az ideális mikroklíma eléréséhez
- Csendes működés és nagy teljesítmény a különlegesen megtervezett motornak és az aerodinamikus profilú járókeréknek köszönhetően
- Nagy légszállítás (133 m³/h)
- Hosszú élettartam, (50 000 óra) megbízható non-stop működés
- Alacsony energiafogyasztás (3,8 W), LC motor
- Alacsony zajszint (17-31 dBA)
- Stílusos tervezés
- Ultravékony burkolat: 8 mm vastagságú
- IP védelem
- EC motorral szerelt
- Választható előlap színek

- Multifunkcionális control panel LED kijelzővel

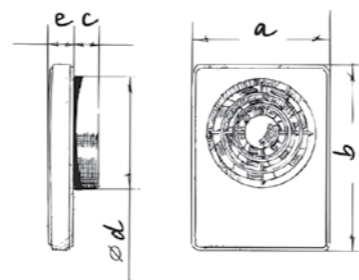


Műszaki jellemzők

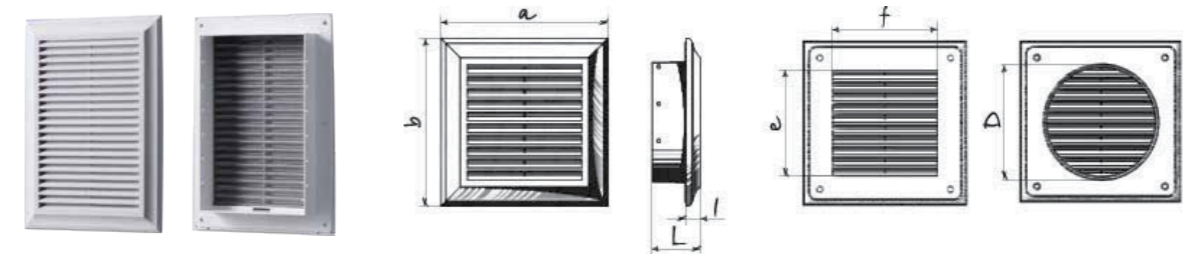
Típus	Átmérő (mm)	Sebesség fokozatok	Légszállítás (m ³ /h)	Zajszint 3m (dBA)	Beállítható légszállítás (m ³ /h)
Smart	100 N	24 órás	33	17	33...72
		csendes	72	22	
	maximális	106	31	72...106	
	125 N	24 órás	40	17	40...83
csendes		83	21		
maximális		133	32		

Beépítési méretek

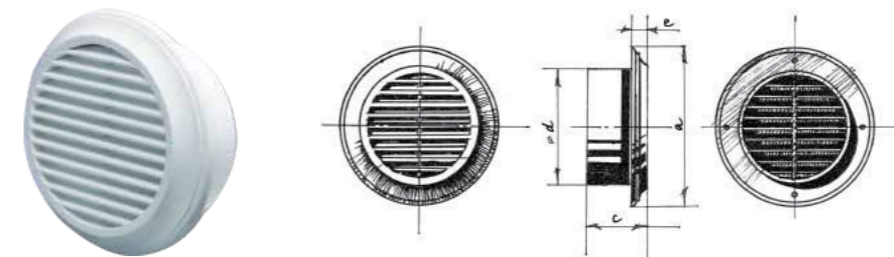
Típus	a	b	c	D	e
Smart	155,5	209	28	99/124	28



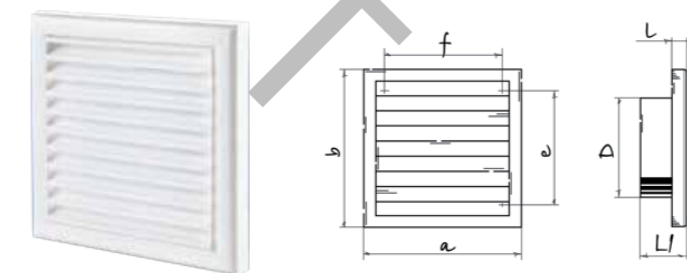
Műanyag szellőzőrácsok



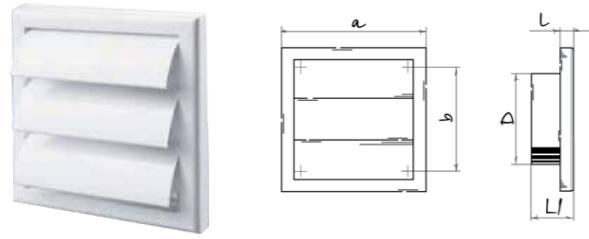
Típus	Méret (mm)						Szabad keresztmetszet
	a	b	L	l	exf	D	m ²
Decor 140x140/100s	140	140	40,5	12,5	100x100	100	0,0043
Decor 180x180s	180	180	40,6	12,6	138x138		0,0091
Decor 180x250s	180	250	40,6	12,6	138x208		0,0146
Decor 180x180/125s	180	180	40,6	12,6	138x138	125	0,0059



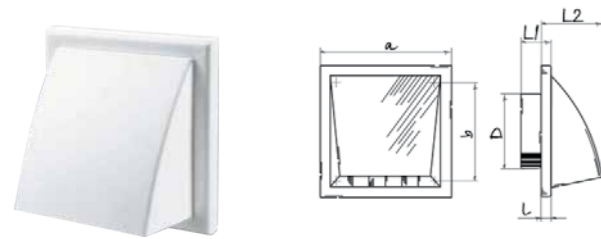
Típus	Méret (mm)				Szabad keresztmetszet
	a	c	d	e	m ²
Decor 60s	123	42	80	14	0,0033
Decor 100s	140	42	100	14	0,0048
Decor 125s	165	42	125	14	0,0073
Decor 150s	188	42	150	14	0,0106



Típus	Méret (mm)							Szabad keresztmetszet
	a	b	e	f	l	L1	D	m ²
Decor 155x155s	154	154	110	110	15	-	-	0,0067
Decor 185x185s	186	186	142	142	15	-	-	0,0115
Decor 250x250s	250	250	214	214	14	-	-	0,02
Decor 185x185/125s	186	186	142	142	15	45	125	0,0083
Decor 250x250/150s	250	250	214	214	14	44	150	0,02



Típus	Méret (mm)					Szabad keresztmetszet m ²
	a	b	l	L1	D	
Decor 155x155G	154	110	15	-	-	0,0096
Decor 185x185G	186	142	15	-	-	0,016
Decor 185x185/125G	186	142	15	45	125	0,0113
Decor 250x250G	250	214	15	-	-	0,0177-0,056
Decor 250x250/150G	250	214	15	41	150	0,0177-0,056

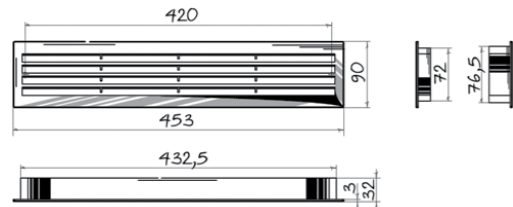


Típus	Méret (mm)						Szabad keresztmetszet m ²
	a	b	l	L1	L2	D	
Decor 155x155HK	154	110	15	-	87	-	0,008
Decor 185x185HK	186	142	15	-	101	-	0,012
Decor 185x185/125HK	186	142	15	115	101	125	0,012

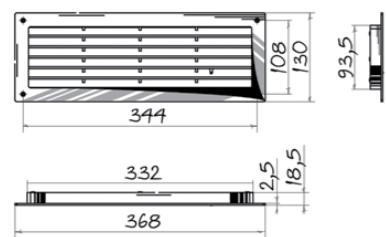
Ajtórács



Decor 455x91T-2



Decor 370x130T-2



Passzív szellőzés

Blauberg WHM 100 DR
fali légbeeresztő elem, kerek küldő ráccsal, teleszkópos csatornával szerelve, átmérő 100 mm




Blauberg WHM 100 DQ
fali légbeeresztő elem, négyzet külső ráccsal, teleszkópos csatornával szerelve, átmérő 100 mm



Blauberg WHM 100 DK
fali légbeeresztő elem, ereszelemmel, teleszkópos csatornával szerelve, átmérő 100mm

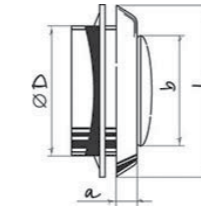


Blauberg FHW 400
ablakkeretre szerelhető állítható légbeeresztő, kézi-nyitás zárás



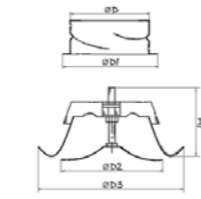
Körcsatornák és kiegészítők

Műanyag légszelep



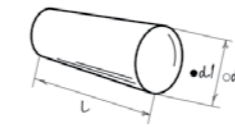

Típus	Méret (mm)				Szabad keresztmetszet m ²
	a	b	l	D	
VPR 80	16	90	132	64	0...0,002
VPR 100	26	90	148	84	0...0,006
VPR 125	20	110	166	105	0...0,008
VPR 150	30	125	200	125	0...0,009

Acél légszelep



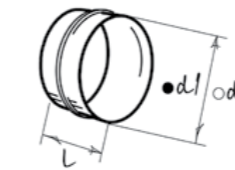
Típus	Méret (mm)				
	D	D1	D2	D3	H1
VMBR 100	99	125	88	138	60
VMBR 125	124	150	112	167	60
VMBR 150	149	175	144	199	70

Műanyag körcsatorna



Típus	belső ø (ød1)	külső ø (ød2)	méret (l)
RR 100/0.5	ø100 mm	ø103 mm	0,5 m
RR 125/0.5	ø125 mm	ø128 mm	0,5 m
RR 150/0.5	ø150 mm	ø153 mm	0,5 m
RR 100/1	ø100 mm	ø103 mm	1,0 m
RR 125/1	ø125 mm	ø128 mm	1,0 m
RR 150/1	ø150 mm	ø153 mm	1,0 m

Műanyag csőtoldó



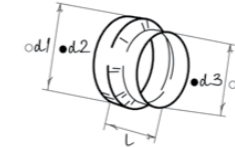
Típus	belső ø (ød1)	külső ø (ød2)	hossz (l)
RV 100	ø98 mm	ø100 mm	62 mm
RV 125	ø123 mm	ø125 mm	62 mm
RV 150	ø148 mm	ø150 mm	62 mm

Műanyag könyök



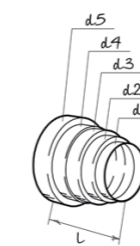

Típus	belső ø (ød1)	külső ø (ød2)	magasság(l)
RB 100/90°	ø97 mm	ø100 mm	137 mm
RB 125/90°	ø122 mm	ø125 mm	164 mm
RB 150/90°	ø147 mm	ø150 mm	189 mm

Műanyag szűkítő



Típus	belső ø (ød1)	külső ø (ød2)	belső ø (ød3)	külső ø (ød4)	hossz (l)
RS 80/100	ø100 mm	ø103 mm	ø76 mm	ø80 mm	58 mm
RS 100/125	ø125 mm	ø129 mm	ø96 mm	ø100 mm	60 mm
RS 125/150	ø150 mm	ø154 mm	ø121 mm	ø125 mm	60 mm

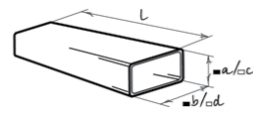

Műanyag lépcsős szűkítő



Típus	ød1 belső (•)/külső (o)	ød2 belső (•)/külső (o)	ød3 belső (•)/külső (o)	ød4 belső (•)/külső (o)	ød5 belső (•)/külső (o)
RS 80-150	ø75/ø80 mm	ø95/ø100 mm	ø115/ø120 mm	ø120/ø125 mm	ø145/ø150 mm

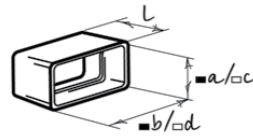

Laposcsatornák és kiegészítők

Műanyag laposcsatorna



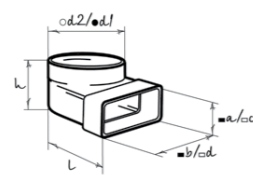
Típus	■ a × ■ b	□ c × □ d	hossz (l)
FK 110×55/0.5	52 mm×107 mm	55 mm×110 mm	0,5 m
FK 110×55/1	52 mm×107 mm	55 mm×110 mm	1,0 m
FK 110×55/1.5	52 mm×107 mm	55 mm×110 mm	1,5 m
FK 204×60/0.5	57 mm×200 mm	60 mm×204 mm	0,5 m
FK 204×60/1	57 mm×200 mm	60 mm×204 mm	1,0 m
FK 204×60/1.5 1	57 mm×200 mm	60 mm×204 mm	1,5 m

Műanyag csőtoldó



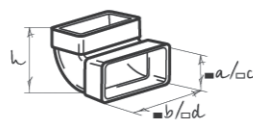
Típus	■ a × ■ b	□ c × □ d	hossz (l)
FKV 110×55	55 mm×110 mm	59 mm×114 mm	62 mm
FKV 204×60	60 mm×204 mm	64 mm×208 mm	62 mm

Műanyag 90° könyök



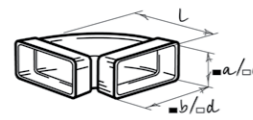
Típus	kör keresztmetszet		hossz (l)	magasság (h)
	belső ø (ød1)	külső ø (ød2)		
US-90° 100/110×55	ø100 mm	ø103 mm	138 mm	87 mm
US-90° 125/204×60	ø125 mm	ø103 mm	140 mm	92 mm

Műanyag 90° függőleges könyök



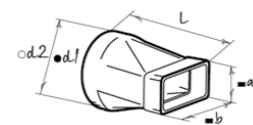
Típus	■ a × ■ b	magasság (h)
FKW 110×55	55 mm×110 mm	89 mm
FKW 204×60	60 mm×204 mm	103 mm

Műanyag 90° vízszintes könyök



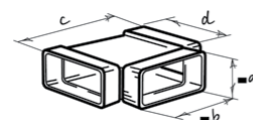
Típus	■ a × ■ b	magasság (h)
FKB 110×55	55 mm×110 mm	143 mm
FKB 204×60	60 mm×204 mm	237 mm

Műanyag excentrikus átalakító



Típus	kör keresztmetszet		négyzet ■ a × ■ b	hossz (l)	magasság (h)
	belső ø (ød1)	külső ø (ød2)			
UBS 100/110×55	ø100 mm	ø103 mm	55 mm×110 mm	137 mm	87 mm
UBS 125/204×60	ø125 mm	ø128 mm	60 mm×204 mm	140 mm	92 mm

Műanyag T-idom



Típus	■ a × ■ b	■ c × ■ d
FKT 110×55	55 mm×110 mm	144 mm×174 mm
FKT 204×60	60 mm×204 mm	248 mm×288 mm



Mepoker KFT

2890 Tata, Új út 3.
Telefon: + 36 34 586 424
Fax: + 36 34 587 204
bodorvent@bodorvent.hu
rendeles@bodorvent.hu
www.blauberg.hu